










## Programa de mantenimiento

Elementos	Comprobación previa a la conducción P. 51	Periodicidad*1								Compro- bación anual	Sustitu- ción normal	Consultar página
		x 1.000 km	1	4	8	12	16	20	24			
		x 1.000 mi	0,6	2,5	5	7,5	10	12,5	15			
Tubería del combustible				I	I	I	I	I	I	I		-
Nivel de combustible		I										-
Funcionamiento del acelerador		I		I	I	I	I	I	I	I		83
Filtro de aire*2								R				-
Respiradero del cárter motor*3				C	C	C	C	C	C	C		66
Bujía					R			R		R		67
Holgura de las válvulas			I	I	I	I	I	I	I	I		-
Aceite del motor		I	R		R			R		R	R	70
Pantalla del filtro tamiz del aceite del motor					C			C		C		71
Velocidad de ralenti del motor			I	I	I	I	I	I	I	I		-
Refrigerante del radiador*4		I			I			I		I	I	2 años
Sistema de refrigeración					I			I		I		-
Correa de transmisión					I			I		R		-

Mantenimiento

### Nivel de mantenimiento

-  : Intermedio. Recomendamos que la revisión la realice su concesionario, a menos que usted cuente con las herramientas y las capacidades técnicas necesarias. Los procedimientos están incluidos en un Manual de Taller Honda oficial.
-  : Técnico. Por motivos de seguridad, realice la revisión del scooter en su concesionario.

### Leyenda de mantenimiento

- I** : Inspeccionar (limpiar, ajustar, lubricar o sustituir si fuera necesario)
- R** : Sustituir
- C** : Limpiar

continuación 49