






# Plaketten

Auf den folgenden Seiten werden die Bedeutung und Positionen der Plaketten an Ihrer CRF erläutert. Manche Plaketten warnen Sie vor möglichen Gefahren, die ernsthafte Verletzungen verursachen könnten.

Andere liefern wichtige Sicherheitsinformationen. Lesen Sie diese Informationen aufmerksam durch, und entfernen Sie die Plaketten nicht.

Falls sich eine Plakette abgelöst hat oder unleserlich geworden ist, wenden Sie sich an Ihren Honda-Händler, um einen Ersatz zu bekommen.

Jede Plakette weist ein bestimmtes Symbol auf. Die Bedeutungen der einzelnen Symbole und Plaketten sind wie folgt.

	Lesen Sie die Anweisungen im Fahrer-Handbuch aufmerksam durch.
	Lesen Sie die Anweisungen im Werkstatt-Handbuch aufmerksam durch. Lassen Sie die CRF aus Sicherheitsgründen nur von einem Honda-Händler warten.
	GEFAHR (mit ROTEM Hintergrund) Bei Nichtbefolgung der gegebenen Anweisungen besteht HÖCHSTE LEBENSGEFAHR bzw. die GEFAHR LEBENSGEFÄHRDENDER VERLETZUNGEN.
	WARNUNG (mit ORANGEFARBENEM Hintergrund) Bei Nichtbefolgung der gegebenen Anweisungen besteht LEBENSGEFAHR bzw. die GEFAHR SCHWERER VERLETZUNGEN.
	VORSICHT (mit GELBEM Hintergrund) Bei Nichtbefolgung der gegebenen Anweisungen besteht VERLETZUNGSGEFAHR.