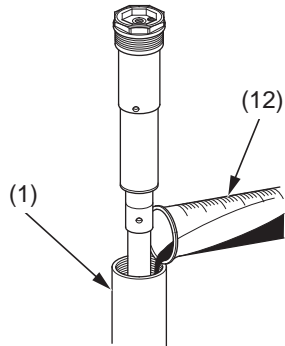


Einstellungen der Vorderradfederung

13. Empfohlenes Gabelöl (12) in die Gabelbaugruppe (1) einfüllen.

Empfohlenes Öl:
KHL15-11 (KYB).

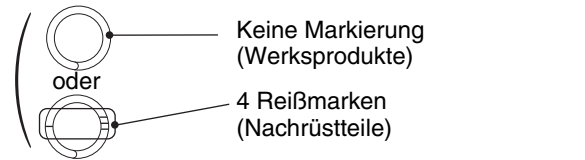


(1) Gabelbaugruppe

(12) Gabelöl

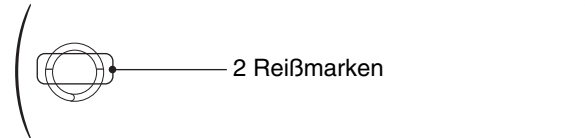
Gabelöl-Füllmenge:

Standard-4,6-N/mm-Gabelfeder



| | | |
|----------------------|---------------------|---|
| Standard-Ölfüllmenge | 355 cm ³ | |
| Maximale Ölfüllmenge | 362 cm ³ | Gegen volle Einfederung zu etwas härter. |
| Minimale Ölfüllmenge | 305 cm ³ | Gegen volle Einfederung zu etwas weicher. |

Optionale weichere 4,4 N/mm-Gabelfeder



| | | |
|----------------------|---------------------|---|
| Standard-Ölfüllmenge | 352 cm ³ | |
| Maximale Ölfüllmenge | 359 cm ³ | Gegen volle Einfederung zu etwas härter. |
| Minimale Ölfüllmenge | 303 cm ³ | Gegen volle Einfederung zu etwas weicher. |

Optionale härtere 4,8 N/mm-Gabelfeder



| | | |
|----------------------|---------------------|---|
| Standard-Ölfüllmenge | 350 cm ³ | |
| Maximale Ölfüllmenge | 357 cm ³ | Gegen volle Einfederung zu etwas härter. |
| Minimale Ölfüllmenge | 300 cm ³ | Gegen volle Einfederung zu etwas weicher. |

Sicherstellen, dass die Ölmenge in beiden Gabelholmen gleich ist.