



Olie controleren & bijvullen

1. Laat de motor 3 minuten draaien en zet hem dan af.
2. Wacht 3 minuten na het afzetten van de motor, zodat de olie zich goed door het blok kan verspreiden.
3. Ondersteun de CRF in verticale stand op een vlakke ondergrond.
4. Draai de olievuldop/peilstok (1) los, wrijf deze schoon en steek de vuldop/peilstok weer in zonder de vuldop vast te draaien. Verwijder de olievuldop/peilstok.
5. Controleer of het olieniveau tussen de bovenste (2) en onderste (3) peilstrepen op de olievuldop/peilstok staat.
 - Als de olie bij of nabij de bovenste peilstreep staat, hoeft u geen olie bij te vullen.
 - Als de olie onder of bij de onderste peilstreep staat, vul dan de aanbevolen olie bij tot aan de bovenste peilstreep. (Niet overvullen)
Breng de olievuldop/peilstok weer aan.
Herhaal de stappen 1 – 5.



(1) motorolievuldop/peilstok
(2) bovenste peilstreep
(3) onderste peilstreep

6. Controleer of de O-ring (4) in goede conditie is en vervang deze zo nodig.
7. Steek de motorolievuldop/peilstok (1) weer in.



(1) motorolievuldop/peilstok
(4) O-ring

8. Controleer op olie lekkage.

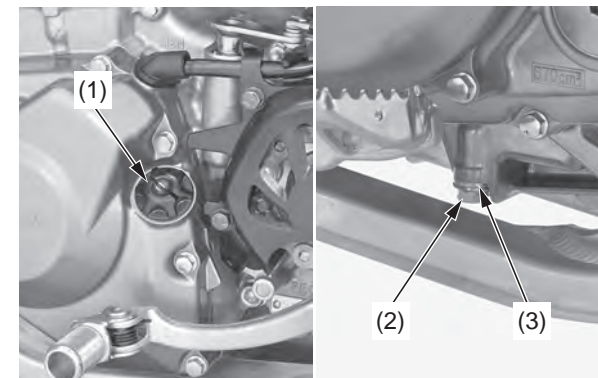
Motorolie verversen & oliefilter vervangen

1. Laat de motor 3 minuten draaien en zet hem dan af.
2. Ondersteun de CRF in verticale stand op een vlakke ondergrond.
3. Verwijder de motorolievuldop/peilstok (1) uit het linker carterdeksel.
4. Plaats een olieopvangbak onder de motor om de olie op te vangen. Verwijder de motorolieaftapplug (2) en de afdichtring (3).
5. Houd de motorstopschakelaar ingedrukt en herhaal de kickstartprocedure zo'n vijf keer om alle motorolie te verwijderen.
6. Smeer nadat de olie is uitgestroomd de schroefdraad aan de motorolieaftapplug in met olie en zet deze vast met een nieuwe afdichtring met het voorgeschreven aantrekkoppel:
16 N·m (1,6 kgf·m)

Giet de afgetapte olie in een geschikte opvangbak en ont DOE u hiervan volgens de officiële voorschriften (pagina 148).

OPMERKING

Het onzorgvuldig afvoeren van afgetapte vloeistoffen kan schadelijk zijn voor het milieu.



(1) motorolievuldop/peilstok
(2) aftapplug motorolie
(3) afdichtring (nieuw)