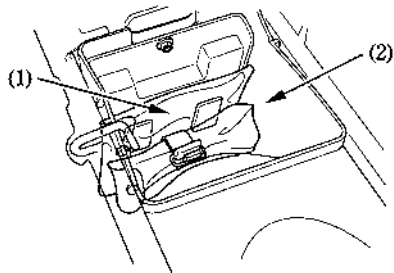


BOLSA DE DOCUMENTOS

La cartera de la documentación (1) está en la caja de herramientas (2).

La caja de herramientas está debajo del asiento. Para acceder a la documentación, quite el asiento (página 34).

El manual del propietario y otros documentos deben guardarse en esta bolsa. Cuando lave la motocicleta, tenga cuidado de no inundar esta zona con agua.



- (1) Cartera de documentación
- (2) Caja de herramientas

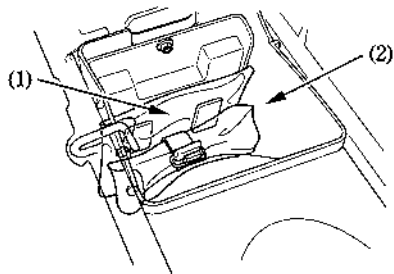
44

BOLSA DE DOCUMENTOS

La cartera de la documentación (1) está en la caja de herramientas (2).

La caja de herramientas está debajo del asiento. Para acceder a la documentación, quite el asiento (página 34).

El manual del propietario y otros documentos deben guardarse en esta bolsa. Cuando lave la motocicleta, tenga cuidado de no inundar esta zona con agua.

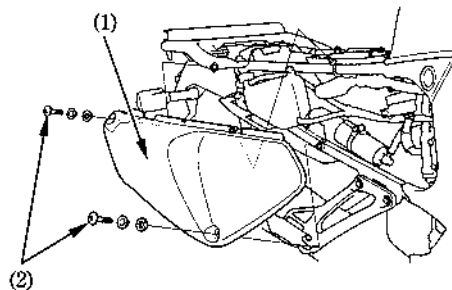


- (1) Cartera de documentación
- (2) Caja de herramientas

44

TAPA LATERAL

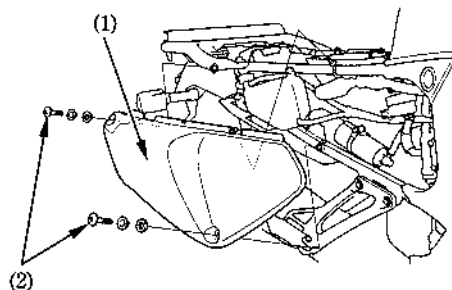
Para quitar las cubiertas laterales derecha e izquierda (1), quite el asiento (página 34), quite los tornillos (2) y luego saque la cubierta lateral.



- (1) Tapa lateral
- (2) Tornillos

TAPA LATERAL

Para quitar las cubiertas laterales derecha e izquierda (1), quite el asiento (página 34), quite los tornillos (2) y luego saque la cubierta lateral.



- (1) Tapa lateral
- (2) Tornillos