




## Sistema Honda Smart Key (Segue)

### Per bloccare il commutatore di accensione

- 1 Portare il commutatore di accensione in posizione SEAT FUEL, ○ (Off) o  (Lock).
- 2 Bloccare il commutatore di accensione effettuando una delle operazioni seguenti:
  - Uscire dal raggio d'azione con la Honda SMART Key. ➔ P.48
  - Premere il commutatore di accensione.
  - Attendere circa 20 secondi dopo aver portato il commutatore di accensione da  (On) a SEAT FUEL, ○ (Off) o  (Lock).
  - Disattivare il sistema Honda SMART Key. ➔ P.47
- 3 Assicurarsi che la spia della Honda SMART Key e l'anello del commutatore di accensione si spengano e che gli indicatori di direzione lampeggino una volta. Questo indica che il commutatore di accensione è bloccato.

**Quando il sistema Honda SMART Key non funziona correttamente** ➔ P.135

