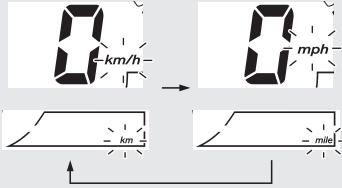


## Göstergeler (Devam ediyor)

### 5 Hız ve mil birimini değiştirme:

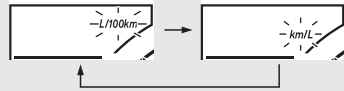
- 1 "km/s" ve "km" veya "mil/s" ve "mil" birimini seçmek için SEL düğmesine basınız.



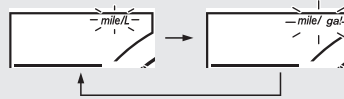
- 2 SET düğmesine basınız. Hız ve mil birimi ayarlanır ve ekran yakıt sarfiyatı göstergesi birimini değiştirme moduna geçer.

### 6 Yakıt sarfiyatı birimini değiştirme:

- 1 "L/100km" veya "km/L"yi seçmek için SEL düğmesine basınız.



Eğer hız için "m/s" ve mesafe için "mil" seçilirse, yakıt sarfiyatı "mil/L" veya "mil/gal" ile gösterilir.



- 2 SET düğmesine basınız. Yakıt sarfiyatı göstergesi birimi ayarlanır ve normal ekrana dönlür.