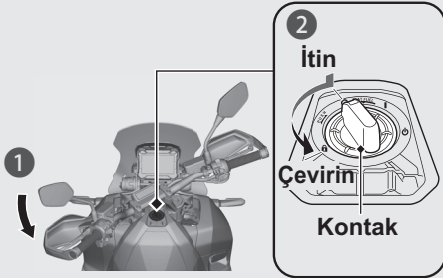


Düğmeler *(devam ediyor)*




Gidon kilidi

Hırsızlığı önlemek için park ettiğinizde gidonu kilitleyiniz.


U-şekilli bir gidon kilidi veya benzer bir aparat kullanmanız da tavsiye edilir.




Kilitleme

- 1 Gidon kolunu tamamen sola çeviriniz.
- 2 Kontak anahtarını aşağı doğru itiniz ve  (Kilitli) konumuna çeviriniz.
 - ▶ Kontakçı açmak için  S. 46
 - ▶ Kilidi açmak zor ise gidon kolunu sallayınız.
- 3 Kontakçı kilitleyiniz.  S. 47

Kilit açma

Kontak anahtarını içeri doğru itiniz ve  (Kapalı) konumuna çeviriniz.

- ▶ Kontakçı açmak için  S. 46