











Bakım Programı

Maddeler	Sürüş Öncesi Kontrol S. 72	Değişim Periyodu *1						Yıllık Kontrol	Düzenli Değişim	Sayfaya bakınız	
		x 1.000 km	1	12	24	36	48				
		x 1.000 mil	0.6	8	16	24	32				
Yakıt Hattı				K	K	K	K	K		-	
Yakıt Seviyesi		K								-	
Gaz Kolu Çalışması		K		K	K	K	K	K		107	
Hava Filtresi*2				K	D	K	D			-	
Karter Havalandırma*3				T	T	T	T			108	
Buji					K		D			-	
Subap Boşluğu					K		K			-	
Motor Yağı		K	D	Her 6.000km'de bir D				D		93	
Motor Yağ Filtresi			D	Her 6.000km'de bir D				D		93	
Debriyaj Yağ Filtresi			D		D		D			95	
Motor Rölanti Devri				K	K	K	K	K		-	
Motor Soğutma Suyu *4		K		K	K	K	K	K	3 Yıl	97	
Soğutma Sistemi				K	K	K	K	K		-	
Buharlaştırmış Yakıt Emisyon Kontrol Sistemi					K		K			-	
Tahrik Zinciri		K	Her 1.000km'de K/Y								103
Tahrik Zincir Kaydırıcısı				K	K	K	K			106	

Bakım Seviyesi

-  : Orta. Uygun aletlere ve mekanik beceriye sahip değilseniz bakım işleri yetkili servisiniz tarafından yapılmalıdır. İşlemler resmi Honda Tamir Kitabında verilmiştir.
-  : Teknik. Emniyet bakımından, motosikletinizin bakımını yetkili servisinizde yaptırınız.

Bakım İşaretleri

- K : Kontrol (Gerekirse, temizleme, ayarlama, yağlama ve değiştirme)
- D : Değiştir
- Y : Yağla
- T : Temizle