





Eğer sürüş esnasında “-” göstergesi yanıp sönerse, Çift Kavramalı Şanzıman sistemi ile ilgili ciddi bir sorun olabilir.

Motosikletinizi güvenli bir yerde park ediniz ve hemen servise kontrol ettiriniz.

Aşağıdaki adımlar izlenerek motosikleti sürmek mümkündür.

1. Kontak anahtarını  (Kapalı) konumuna getiriniz.
2. Kontak anahtarını  (Açık) konumuna getiriniz ve motoru çalıştırınız.

Motoru çalıştıramazsınız:

Kontak anahtarını  (Kapalı) konumuna alınız ve motosikleti hafif ileri geri hareket ettiriniz (dişlileri ayırmak için). Kontak anahtarını tekrar  (Açık) konumuna getiriniz ve motoru çalıştırınız.

Motoru hala çalıştıramıyorsanız:

Ön ve arka fren kolunu uygularken motoru çalıştırınız.

Vitesi N modundan D moduna değiştirebiliyorsanız:

Vites konumu göstergesinde bir vites konumu gösterildiğinde, bu viteste motosikleti sürebilirsiniz. Motosikletinizi emniyetli bir hızda sürerek servise götürünüz.

Vitesi N modundan D moduna değiştiremiyorsanız ve “-” göstergesi yanıp sönüyorsa:

Hasar, motosikleti sürmenizi engelliyordur. Motosikletinizi derhal yetkili servisimize kontrol ettiriniz.