










Voci		Controllo di preparazione alla guida P. 51	Frequenza *1								Controllo annuale	Sostituzione regolare	Fare riferimento alla pagina
			× 1.000 km	1	6	12	18	24	30	36			
			× 1.000 mi	0,6	4	8	12	16	20	24			
Condotti carburante				I	I	I	I	I	I	I	I		-
Livello del carburante		I											-
Funzionamento dell'acceleratore		I		I	I	I	I	I	I	I	I		82
Filtro aria *2						R				R			60
Sfiato del basamento *3				C	C	C	C	C	C	C			83
Candela				I	R	I	R	I	R				66
Gioco valvole				I	I	I	I	I	I	I			-
Olio motore		I	R	R	R	R	R	R	R	R	R		70
Filtro olio motore a reticella					C			C		C			70
Regime minimo del motore			I	I	I	I	I	I	I	I	I		-
Refrigerante del radiatore *4		I			I			I		I	I	3 anni	73
Sistema di raffreddamento					I			I		I	I		-
Cinghia di trasmissione					I			R		I			-

Livello di manutenzione

 : Intermedio. Raccomandiamo che gli interventi di manutenzione vengano eseguiti dal concessionario, a meno che non si disponga degli attrezzi necessari e non si abbia la necessaria esperienza in campo meccanico.

Le procedure sono descritte in tutti i manuali d'officina Honda ufficiali.

 : Tecnico. Per motivi di sicurezza, questi interventi di manutenzione devono essere eseguiti dal concessionario.

Legenda manutenzione

I : Controllare (pulire, registrare, lubrificare o, se necessario, sostituire)

R : Sostituire

C : Pulire