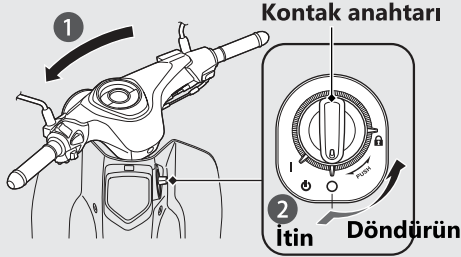


Düğmeler *(Devam ediyor)*


Gidon Kilidi

Hırsızlığı önlemek için park ettiğinizde gidonu kilitleyiniz.

U-şekilli bir tekerlek kilidi veya benzer bir aparat kullanmanız da tavsiye edilir.




Kilitleme

- 1 Gidon kolunu tamamen sola çeviriniz.
- 2 Kontakt anahtarını aşağı doğru bastırınız ve  (Kilitli) konumuna getiriniz.
 - ▶ Kontakt kilidini açmak için. ➔ S. 36
 - ▶ Kilidi açmak zor ise gidon kolunu sallayınız.
- 3 Kontakçı kilitleyiniz. ➔ S. 37

Kilit açma

Kontakt anahtarını içeri doğru itiniz ve

-  (Kapalı) konumuna getiriniz.
 - ▶ Kontakt kilidini açmak için. ➔ S. 36