

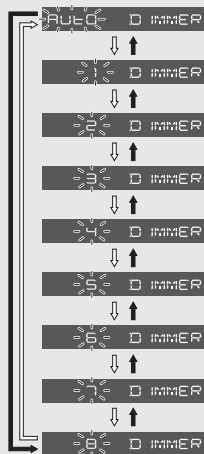




3 Настройка яркости подсветки дисплея:

Доступны восемь уровней яркости подсветки либо автоматическая настройка «Auto».

- 1 Нажмите кнопку **SEL**  (up) (вверх) или **SEL**  (down) (вниз). Яркость подсветки дисплея будет изменена.
- 2 Нажмите кнопку **MODE**. После настройки яркости подсветки дисплей переходит к настройке режима мигания индикатора системы HISS.



 Нажмите кнопку **SEL**  (up) (вверх)

 Нажмите кнопку **SEL**  (down) (вниз)