




2 Настройка режима подсказки диапазона указателя момента переключения на повышенную передачу

Пользователь может задать диапазон оборотов от точки мигания до точки переключения на многоцветной шкале. Шкала тахометра и значения оборотов (x 100) на дисплее INFO 2 начнут мигать, а сообщение «SHIFT WIDTH» (диапазон оборотов переключения) будет выведено на дисплей INFO 1.

1 При каждом нажатии кнопки **SEL**  (up) или кнопки **SEL**  (down) вниз шкала тахометра и значение оборотов на дисплее INFO 2 будут увеличиваться или уменьшаться с шагом в 200 об/мин. Если введенное значение превысит допустимый диапазон, то заданное значение оборотов автоматически вернется к 0 об/мин или 1000 об/мин.

- ▶ Нажмите и удерживайте кнопку **SEL**  (up) (вверх) или **SEL**  (down) (вниз), чтобы ускорить появление необходимого значения оборотов.
- ▶ Допустимый диапазон настройки:
0 - 1000 об/мин (10 делений)
- ▶ Исходная настройка: 600 об/мин

