



### **Commutatore di accensione**


Fornisce/toglie alimentazione all'impianto elettrico, blocca lo sterzo.

- La chiave può essere rimossa quando si trova in posizione  (Off) o  (Lock).

### **Interruttore di arresto del motore/**

#### **Pulsante Start**

Normalmente, l'interruttore deve essere impostato in posizione  (Run).

- In caso di emergenza, portarlo in posizione  (Stop) per spegnere il motore.

