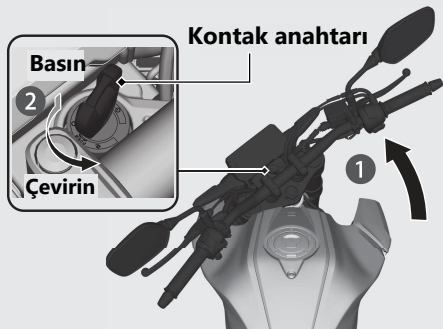


Düğmeler (devam ediyor)


Gidon kilidi

Hırsızlığı önlemek için park ettiğinizde gidonu kilitleyiniz.


U-şekilli bir tekerlek kilidi veya benzer bir aparat kullanmanız da tavsiye edilir.



Kilitleme

- 1 Gidon kolunu tamamen sola çeviriniz.
- 2 Anahtarı aşağı doğru bastırınız ve kontak anahtarını  (Kilit) konumuna getiriniz.
▶ Kilidi açmak zor ise gidon kolunu sallayınız.
- 3 Anahtarı çıkarınız.

Kilit açma

Anahtarı kontağa yerleştiriniz ve  (Kapalı) konumuna getiriniz.