

SUSPENSION A1、A2 と A3

CBR1000RR SP/RR SP2

ÖHLINS Smart EC システムの OBTi サポート項目レベル設定ができます。






ÖHLINS Smart EC システムの調整 P.143





設定の終了

“” (戻る) メニューを選択し、“FUNCTION”メニューの“SUSPENSION A1”、“SUSPENSION A2” または “SUSPENSION A3” メニューに戻る。

BRAKE、ACC (SUSPENSION A1 のみ)、CORNER (SUSPENSION A1 のみ) と GENERAL の設定

サスペンションの減衰力特性を“DEFAULT” (標準) または 10 段階の減衰力から選択できます。

- 1   (アップ) または   (ダウン) ボタンを押し、設定したいメニューを選択し、 ボタンで決定する。

▶   (アップ) または   (ダウン) ボタンを押し続けるとメニューが早く進みます。

