





BRIGHTNESS

ディスプレイの明るさを自動調節または 8 段階に調節できます。

ディスプレイの自動調光 P.162

- 1** **[SEL]**  (アップ) または **[SEL]**  (ダウン) ボタンを押し、“AUTO” (自動調光) または明るさの段階を選択する。
 - ▶ **[SEL]**  (アップ) または **[SEL]**  (ダウン) ボタンを押し続けると設定の表示が早く進みます。
- 2** **[MODE]** ボタンを押し、明るさの設定を決定する。決定と同時に前のメニューに戻る。

| | | |
|----------|-----------------|--------|
| 12:34 | SETTING | 0 km/h |
| FUNCTION | DISPLAY MODE | 6 |
| LAP TIME | SHIFT INDICATOR | 7 |
| | | 8 |
| DISPLAY | BRIGHTNESS | AUTO |
| GENERAL | BACKGROUND | 1 |
| SERVICE | USER LETTER | 2 |
| | | 3 |