





- 12 **MODE** ボタンを押し、設定を決定する。決定と同時にカーソルが分に移動する。
- 13 **SEL**  (アップ) または **SEL**  (ダウン) ボタンを押し、分を選択する。
- 14 **MODE** ボタンを押し、設定を決定する。決定と同時に前のメニューに戻る。

SEL  (アップ) または **SEL**  (ダウン) ボタンを押し続けるとメニューが早く進みます。

UNITS

燃費の単位を変更することができます。

- 1 **SEL**  (アップ) または **SEL**  (ダウン) ボタンを押し、“FUEL CONS.”を選択する。
- ▶ “SPEED” または “TEMP.” も選択できますが、単位の変更はできません。



- 2 **MODE** ボタンを押し。決定と同時に“FUEL CONS.”の設定へ移動する。

設定の終了

 (戻る) メニューを選択し、“GENERAL” メニューの“UNITS” メニューに戻る。