



SERVICE

“SERVICE”メニューを選択

SERVICEメニューの設定

- 1 メインメニューから“SERVICE”を選択し、設定画面を表示する。 **▶P.39**
- 2 **SEL**  (アップ) または **SEL**  (ダウン) ボタンを押し、設定したいメニューを選択し、**MODE** ボタンで決定する。




MODE ボタンを押し



SEL  (アップ) ボタンを押し



SEL  (ダウン) ボタンを押し

