

メータの見かた、使いかた

[区間距離計(トリップメータ)]

メータをリセット(“0”に戻す)した時点からの走行距離を示します。

区間距離計(トリップメータ)には“**A**”、“**B**”のモードがあります。

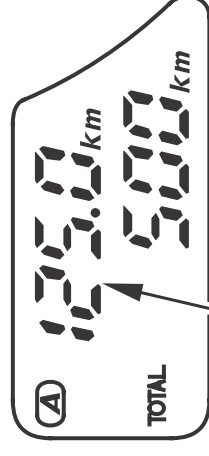
表示の切換え

SELボタンを押すごとに表示が右図のように変わります。

区間距離計のリセット

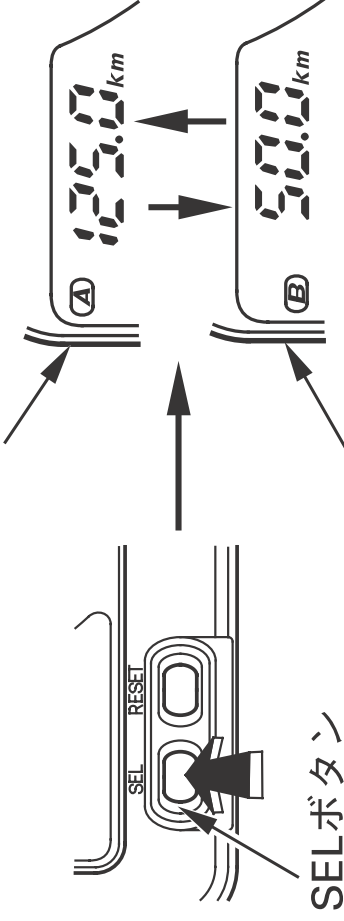
“**A**”または“**B**”の状態ではRESETボタンを1秒以上押し続けます。

リセットのときは表示されている方だけ(例えば“**A**”が表示されていれば“**A**”だけ)がリセットされます。



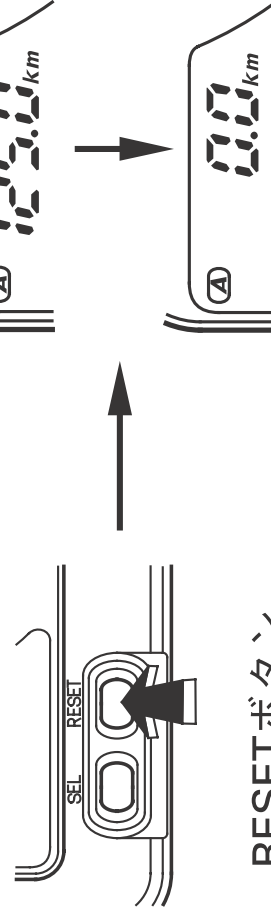
区間距離計
(トリップメータ)

区間距離計(A)



SELボタン

区間距離計(B)



RESETボタン