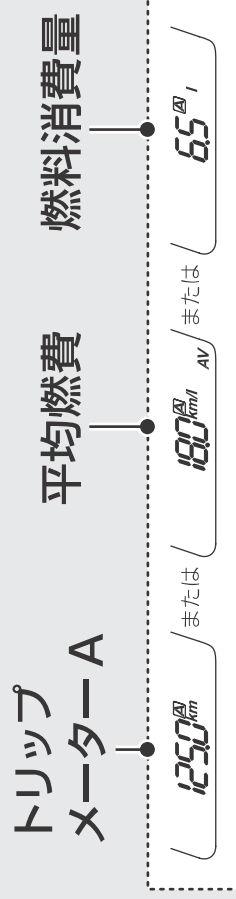



トリップメーター、平均燃費、燃料消費量のリセット


- 1 トリップメーター A、平均燃費、燃料消費量を同時にリセットするには、いずれかの表示中に **A** ボタンを押し続ける。



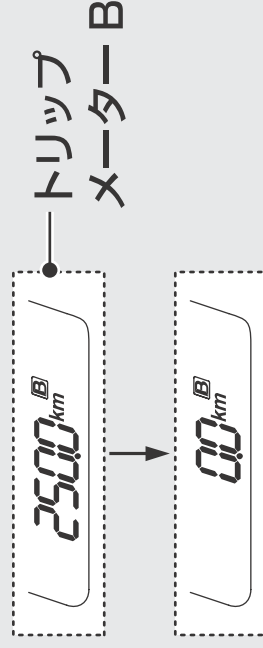
- 2 リセットされると順番に“0.0”が表示される。



- 3 その後、もとの表示に戻る。



- 4 トリップメーター B のリセットは、トリップメーター B 表示中に **A** ボタンを押し続ける。



燃料残量警告灯点灯後（リザーブ燃料使用後）の給油時に、トリップメーター A、平均燃費、燃料消費量を自動でリセットするよう設定することができます。