

メーター 前ページの続き

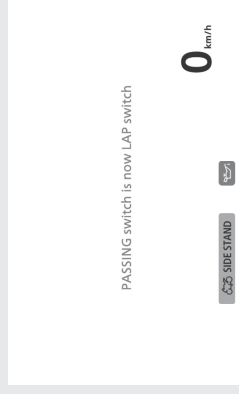
スポーツモード

スポーツモードへの切り換えかた: 設定モードで“LAP”を“ON”に設定してください。 **▶P.56**

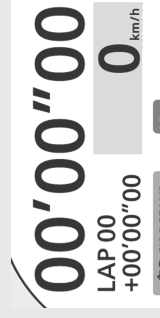
▶P.68

- ▶ スタンダードモードに戻るには、設定モードで“LAP”を“OFF”に設定してください。
- ▶ スポーツモードに切り換えると、画面に下記のメッセージが数秒間表示され、ラップタイマーが表示されます。
- ▶ スポーツモードの場合、パッシングライト/LAPスイッチはLAPスイッチとして機能します。
- ▶ スポーツモードが設定されている場合、メインスイッチをI (On) にしたときもこのメッセージが表示されます。

ラップタイマー **▶P.50**




ディスプレイタイプ: ANALOG



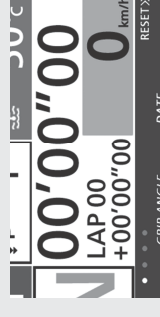
ディスプレイタイプ: DIGITAL



ディスプレイタイプ: BAR



ディスプレイタイプ: NO REV



ディスプレイタイプ: PRACTICE