







ABS MODE

ABS モードの切り換えができます。

ABS モードは"ABS1 (TRACK)" または "ABS2 (SPORT)" から選択できます。

①   セレクトアップスイッチまたは  セレクトダウンスイッチを使って "ABS1 (TRACK)" または "ABS2 (SPORT)" を選択する。

② 通常表示画面または前のメニューに戻ることで設定を完了します。

▶   セレクトレフト/ライトスイッチの  を押して設定を完了することもできます。

