






スイッチ

ヘッドライト（前照灯）上下切り換えスイッチ /
パッシングライト（追い越し合図） / LAP スイッチ

-  (HI) : ヘッドライトが上向き
-  (LO) : ヘッドライトが下向き
-  : ヘッドライトが下向きときののみ作動
- LAP : ラップタイムの計測  **P.53**

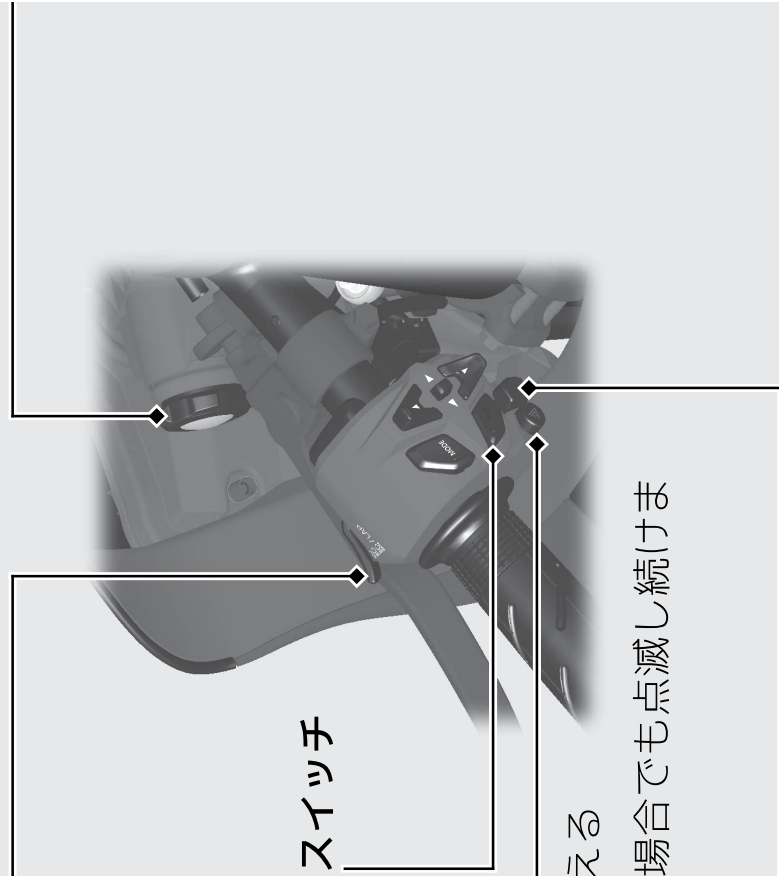
スタートモードの設定  **P.112**

 ハザード（非常駐車灯）スイッチ

- メインスイッチが  (On) のときに使用できる
- ハザードの解除はメインスイッチの ON / OFF にかかわらず行える
- ▶ ハザードを作動させた状態でメインスイッチを OFF にした場合でも点滅し続けます。

 ウィンカー（方向指示器）スイッチ

- 右左折後ハンドルが直進状態になるとウィンカーは自動的に解除されます。
- 進路変更などハンドル操作角が少ない場合、ウィンカーは約 7 秒後または約 150 m 走行後、自動的に解除されます。
- ▶ スイッチを押しでも解除できます。
- ▶ 解除のタイミングは状況によって異なります。
- ▶ オートウィンカーキャンセルを正常に機能させるため、タイヤは必ず前後輪とも指定タイヤをお使いください。



 ホーンスイッチ