

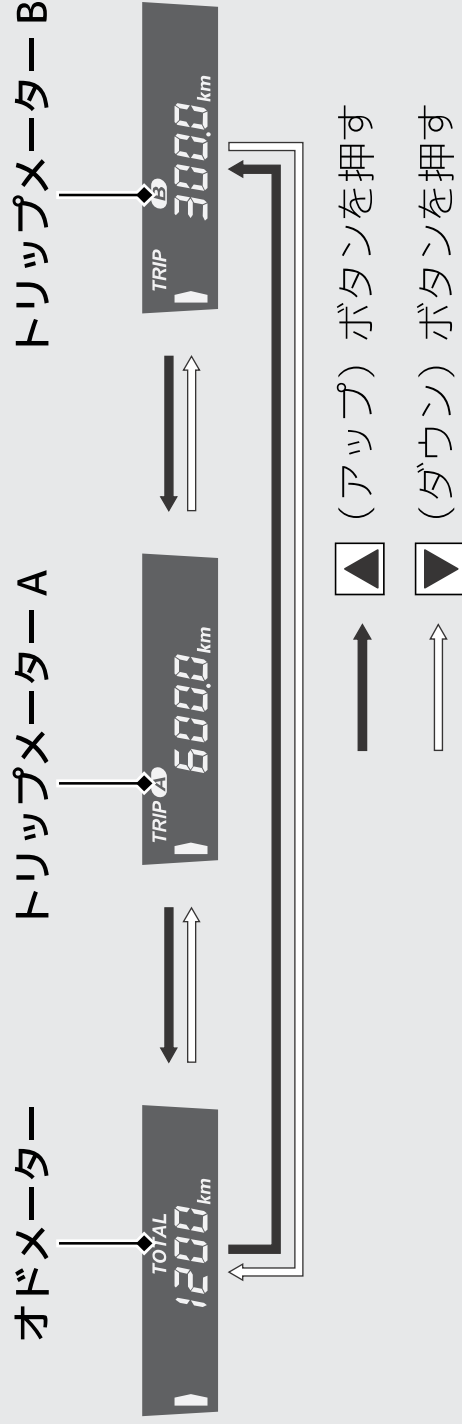


## オドメーター[TOTAL] / トリップメーター [TRIP A / B] 表示

オドメーター / トリップメーター表示を選択している場合は、 (アップ) ボタンまたは  (ダウン) ボタンでオドメーター、トリップメーター A、トリップメーター B を切り換えることができます。



### ■ オドメーター[TOTAL]


総走行距離を表示

表示が "-----" になったときは、Honda 販売店で点検を受けてください。

### ■ トリップメーター [TRIP A / B]

トリップメーターを 0 km にリセットしてからの走行距離を表示

表示が "-----" になったときは、Honda 販売店で点検を受けてください。

トリップメーターをリセットするには  P.30