


メインスイッチ

電気回路の ON / OFF、ハンドルロックに使用 **▶P.44**

- ▶ ● (Off) または  (Lock) の位置で、キーを抜くことができます。


後輪 ABS スイッチ


後輪 ABS 機能の ON / OFF **▶P.45**

G スイッチ

G スイッチの ON / OFF **▶P.46**

エンジンストップスイッチ / スタータースイッチ

通常は、 (RUN) 位置にしておく

- ▶ ~~非常時に~~  (OFF) 位置にすると、エンジンを停止できます。

A / M スイッチ

AT (オートマチック) モードと MT (マニュアル) モードの切り換え **▶P.57**

ハザード (非常駐車灯) スイッチ

- メインスイッチが  (On) の時に使用できる
- ハザードの解除はメインスイッチの位置にかかわらず行える
 - ▶ ハザードを作動させた状態でメインスイッチを  (Off) または  (Lock) にした場合でも点滅し続けます。