

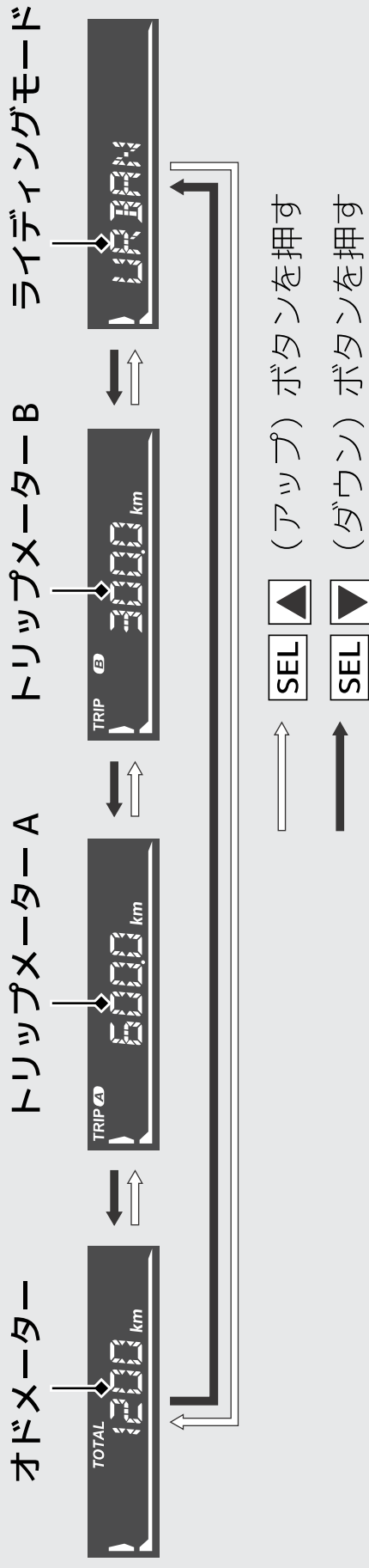


メーター 前ページの続き

オドメーター[TOTAL] / トリップメーター [TRIP A / B] / ライディングモード表示

オドメーター / トリップメーター / ライディングモード表示を選択している場合は、**SEL**  (アップ) ボタンまたは **SEL**  (ダウン) ボタンでオドメーター、トリップメーター A、トリップメーター B、ライディングモードを切り換えることができます。



■ オドメーター [TOTAL]

総走行距離を表示


表示が "-----" になったときは、Honda 販売店で点検を受けてください。

■ トリップメーター [TRIP A / B]

トリップメーターを 0 km にリセットしてからの走行距離を表示

表示が "-----" になったときは、Honda 販売店で点検を受けてください。

トリップメーターをリセットするには  **P.23**

■ ライディングモード  **P.48**