


## 🔌 メインスイッチ

電気回路の ON / OFF、ハンドルロックに使用 **👉P.42**

- ▶ ● (Off) または  (Lock) の位置で、キーを抜くことができます。


## 後輪 ABS スイッチ


後輪 ABS 機能の ON / OFF **👉P.43**

## G スイッチ

G スイッチの ON / OFF **👉P.44**

## エンジンストップスイッチ / **START** スタータースイッチ

通常は、 (Run) 位置にしておく

- ▶ 非常時に  (Stop) 位置にすると、エンジンを停止できます。

## N-D スイッチ

ニュートラルと AT (オートマチック) モードの切り換え **👉P.61**

## ハザード (非常駐車灯) スイッチ

- メインスイッチが  (On) の時に使用できる
- ハザードの解除はメインスイッチの位置にかかわらず行える
  - ▶ ハザードを作動させた状態でメインスイッチを ● (Off) または  (Lock) にした場合でも点滅し続けます。

