









- [1]  Рычажок переключателя функций: Нажимайте рычажок вперед или назад для регулировки уровня громкости.
- Для увеличения уровня громкости: Нажмите рычажок вперед.
  - Для уменьшения уровня громкости: Нажмите рычажок назад.
  - Для быстрого увеличения уровня громкости: Нажмите рычаг вперед и удерживайте его.
  - Для быстрого уменьшения уровня громкости: Потяните рычажок назад и удерживайте его.
- [2]  Переключатель выбора вверх: Нажмите переключатель для выбора пункта меню.
- [3]  Переключатель выбора вниз: Нажмите переключатель для выбора пункта меню.
- [4]  Кнопка перехода вперед:
- Для перехода к следующей записи: Нажмите кнопку.
  - Для быстрого воспроизведения записи: Нажмите и удерживайте кнопку.
- [5]  Кнопка возврата:
- Для перехода к началу текущей или предыдущей записи: Нажмите кнопку.
- Для быстрого воспроизведения записи: Нажмите и удерживайте кнопку
- [6] Кнопка **ENT**: Предназначена для ввода выбранной настройки.
- [7]  Выключатель голосового управления:
- Для приема, отклонения или завершения вызова. Служит для запуска Siri, если имеется приложение Apple CarPlay. Нажмите выключатель вперед.
  - Для отклонения входящего вызова: Нажмите выключатель вперед и удерживайте его.
- [8]  Переключатель страниц
- Для возврата к экрану информации о поездке или экрану аудиосистемы. Нажмите переключатель назад.
  - Для возврата к домашнему экрану или экрану приложения Apple CarPlay: Нажмите переключатель назад и удерживайте его.
- [9]  Кнопка «Назад»
- Для возврата к предыдущему экрану: Нажмите кнопку.
  - Для возврата к экрану аудиосистемы: Нажмите и удерживайте кнопку.