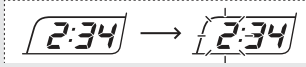


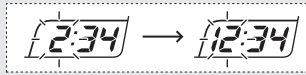
Göstergeler *(Devam ediyor)*

1 Saati ayarlamak için:

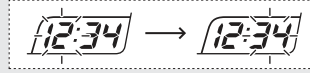
- 1 Kontak anahtarını ON | konumuna getiriniz.
- 2 **SEL** ve **SET** düğmelerine basıp basılı tutunuz; saatin rakamları yanıp sönmeye başlayacaktır.



- 3 İstenen saat görüntülenene kadar **SEL** düğmesine basınız.
 - Saati hızlı şekilde artırmak için basıp basılı tutunuz.



- 4 **SET** düğmesine basınız. Dakika rakamları yanıp sönmeye başlar.



- 5 İstenen dakika görüntülenene kadar **SEL** düğmesine basınız.
 - Dakikayı hızlı şekilde artırmak için basıp basılı tutunuz.

