














■ ステータスアイコン

現在のオーディオシステムとハンドルグリップヒーターの状態を、マルチインフォメーションディスプレイの上部にアイコンで表示

- ▶ オーディオの使いかた       
- ▶ ハンドルグリップヒーターの使いかた      

■ トリップメーター、平均燃費のリセット

トリップメーターA、平均燃費のリセットは、トリップメーターAを表示中に **SET** ボタンを“0.0”が表示されるまで押し続ける。トリップメーターAと同時に平均燃費もリセットされる。トリップメーターBのリセットは、トリップメーターBを表示中に **SET** ボタンを“0.0”が表示されるまで押し続ける。