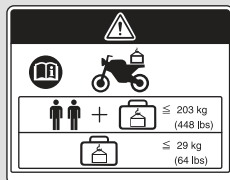
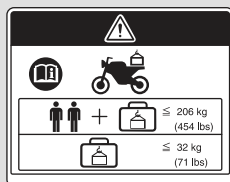


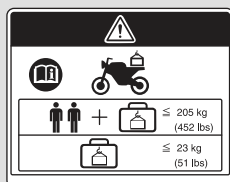
GL1800DA



GL1800



GL1800B/BD



ПРЕДУПРЕЖДАЮЩАЯ НАКЛЕЙКА ПО ДОПОЛНИТЕЛЬНОМУ ОБОРУДОВАНИЮ И ПЕРЕВОЗКЕ ГРУЗОВ ПРЕДУПРЕЖДЕНИЕ

ДОПОЛНИТЕЛЬНОЕ ОБОРУДОВАНИЕ И ПЕРЕВОЗКА ГРУЗОВ

- Устойчивость и управляемость мотоцикла могут быть нарушены установкой дополнительного оборудования и размещенным на мотоцикле грузом.
- Внимательно прочтите Руководство по эксплуатации мотоцикла и инструкцию по установке дополнительного оборудования, прежде чем устанавливать его на мотоцикл.

GL1800DA

- Общая масса дополнительного оборудования и груза вместе с массой водителя и пассажира не должна превышать **203 кг**. Это максимальная грузоподъемность мотоцикла.
- В любом случае масса перевозимого груза не должна превышать **29 кг**.

GL1800

- Общая масса дополнительного оборудования и груза вместе с массой водителя и пассажира не должна превышать **206 кг**. Это максимальная грузоподъемность мотоцикла.
- В любом случае масса перевозимого груза не должна превышать **32 кг**.

GL1800B/BD

- Общая масса дополнительного оборудования и груза вместе с массой водителя и пассажира не должна превышать **205 кг**. Это максимальная грузоподъемность мотоцикла.
- В любом случае масса перевозимого груза не должна превышать **23 кг**.

- Не рекомендуется устанавливать крупногабаритные передние обтекатели, крепящиеся на вилку или руль.