









Полезная информация

Индикация	Пояснения	Действия
<p>GL1800BD/DA</p> 	<p>Включается при нажатии выключателя режима Walking Speed (Режим ходьбы) без использования тормоза.</p>	<p>Перед нажатием выключателя режима Walking Speed (Режим ходьбы) воспользуйтесь тормозом. См. раздел "режим Walking Speed (Режим ходьбы)".  Стр. 123</p>
	<p>Включается при нажатии кнопки пуска двигателя без использования тормоза, если в трансмиссии включена передача.</p>	<p>Перед нажатием кнопки пуска двигателя переключите трансмиссию в нейтральное положение (при этом включится индикатор N) или выжмите рычаг тормоза. См. раздел "Пуск двигателя".  Стр. 118</p>

Системная информация

Индикация	Пояснения	Действия
	<p>Включается, если после включения электрической системы нарушается связь между мотоциклом и смарт-ключом Honda.</p>	<p>См. раздел "Система смарт-ключа Honda не функционирует должным образом".  Стр. 198</p>
	<p>Включается при низком заряде элемента питания смарт-ключа Honda.</p>	<p>См. раздел "Замена элемента питания смарт-ключа Honda".  Стр. 184</p>