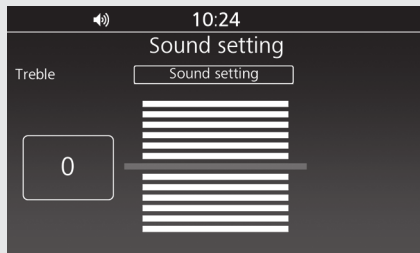


Аудиосистема (Продолжение)

Высокие частоты

Регулируется уровень высоких частот.



- 1 Выберите [Высокие частоты], затем нажмите или выключатель [ENT].
- 2 Вращайте или нажмите ▲ / ▼ на 4-позиционном выключателе, чтобы выбрать требуемый уровень.
- 3 Возврат к предыдущему экрану или домашнему экрану. Стр. 28

Допустимый диапазон настройки:

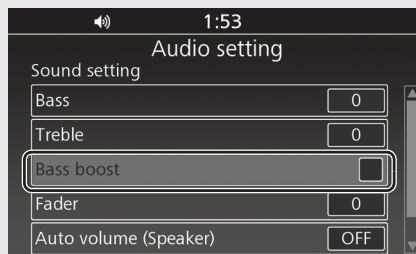
Уровень от -6 до +6

По умолчанию: Уровень 0

Высокие частоты регулируются автоматически в соответствии со скоростью мотоцикла.

Усиление низких частот

Включается/выключается режим усиления низких частот.

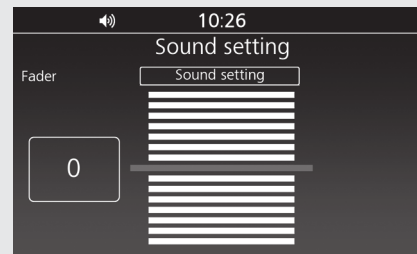


- 1 Выберите пункт [Усиление низких частот], затем нажмите или выключатель [ENT] для включения или отключения функции.
- 2 Возврат к предыдущему экрану или домашнему экрану. Стр. 28

По умолчанию: Выкл (отключено)

Баланс перед-зад

Регулируется баланс между передними и задними динамиками.



- 1 Выберите [Баланс перед-зад], затем нажмите или выключатель [ENT].
- 2 Вращайте или нажмите ▲ / ▼ на 4-позиционном выключателе, чтобы выбрать требуемый уровень.
 - ▶ Положительные значения обозначают увеличение уровня громкости передних динамиков и уменьшение уровня громкости задних. Если баланс устанавливается на значение +7, звук задних динамиков отключается.
 - ▶ Отрицательные значения обозначают уменьшение уровня громкости передних динамиков и увеличение уровня громкости задних. Если баланс устанавливается на значение -7, звук передних динамиков отключается.