


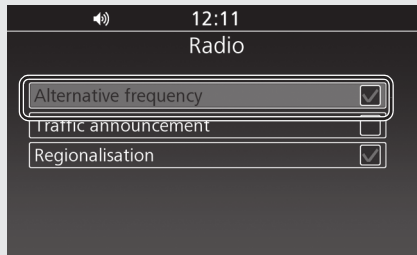



Включение/отключение функции AF:

- 1 Нажмите выключатель  (Source/Private Mode) (Источник/Приватный режим), чтобы выбрать диапазон FM.
➔ Стр. 75
- 2 Нажмите и удерживайте кнопку  (Home) (Домой)/выключатель  (Home) (Домой), чтобы отобразить меню настроек RDS.



- 3 Выберите пункт [Alternative Frequency] (Альтернативные частоты), затем нажмите  или выключатель **ENT** для выбора (включения) или отмены выбора (отключения) функции.




По умолчанию: Вкл (выбрано)

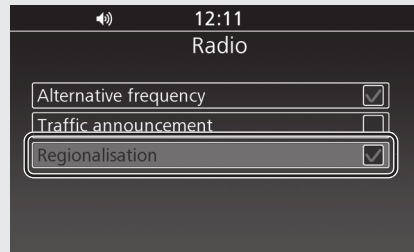
- 4 Возврат к предыдущему экрану или домашнему экрану. ➔ Стр. 28


Региональная функция

При путешествии по различным регионам с ретрансляцией станций включение региональной функции позволяет системе автоматически перенастраиваться на местные радиостанции с устойчивым сигналом.

Включение/отключение региональной функции:

- 1 Нажмите выключатель  (Source/Private Mode) (Источник/Приватный режим), чтобы выбрать диапазон FM.
➔ Стр. 75
- 2 Нажмите и удерживайте  (Home) (Домой)/выключатель  (Home) (Домой), чтобы отобразить меню настроек RDS.



- 3 Выберите пункт [Regionalisation] (Региональная функция), затем нажмите  или выключатель **ENT** для выбора (включения) или отмены выбора (отключения) функции.

Вкл (выбрано): при снижении качества приема сигнала система будет автоматически переходить на прием станции с сильным сигналом.

Выкл (отключено): система будет принимать сигнал той же станции даже если качество приема будет падать.

По умолчанию: Вкл (выбрано)

- 4 Возврат к предыдущему экрану или домашнему экрану. ➔ Стр. 28