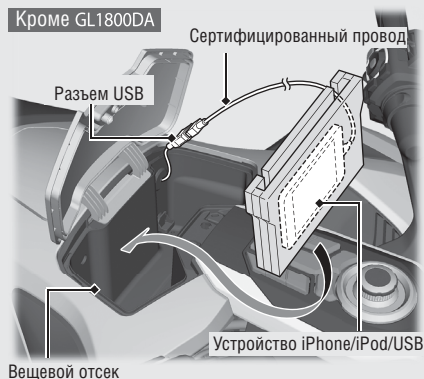
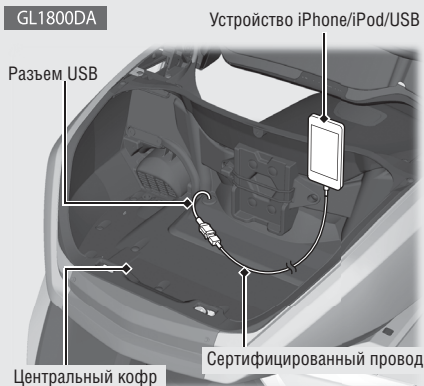


Аудиосистема (Продолжение)

Подключение устройств iPhone/iPod/USB



1 GL1800DA

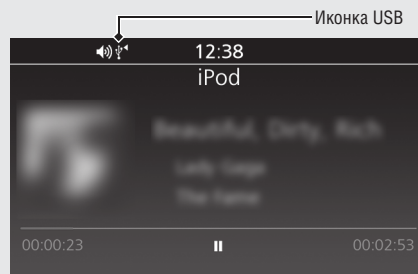
Откройте центральный кофр.

→ Стр. 135

Кроме GL1800DA

Откройте вещевой отсек. → Стр. 138

- 2 Подключите устройство iPhone/iPod/USB с использованием сертифицированного провода через разъем USB или накопитель USB непосредственно к разъему USB. После подключения на экране появляется иконка UBS.



- 3 Храните устройство в центральном кофре (GL1800DA) или вещевом отсеке (Кроме GL1800DA).
- 4 Закройте центральный кофр или вещевой отсек.

Отключение устройств iPhone/iPod/USB

Отключить устройство iPhone/iPod/USB можно в любое время. Процедуру отключения от провода см. в инструкции по эксплуатации устройства.

После отключения устройства иконка USB на экране гаснет.