





Düğmeler


Tork Kontrol Düğmesi

Tork Kontrolünü açık kapatmak için düğmeyi basılı tutunuz.  **S.52**

Far reosta düğmesi / Selektör lambası kontrol düğmesi


-  : Uzun far
-  : Kısa far
-  **PASS** : Uzun farları yakıp söndürür.

Vites büyütme düğmesi (+)

Vitesi büyütme için.  **S.60**

Korna düğmesi


Vites küçültme düğmesi (-)



Vitesi küçültme için.  **S.60**

Sinyal düğmesi

► Düğmeyi basılı tutmak sinyal lambasını kapatır.

Dörtlü flaşör düğmesi

Kontak anahtarı  (Açık) konumunda olduğunda değiştirilebilir. Kontak anahtarının konumuna bakılmadan kapatılabilir.

- Kontak anahtarı  (Kapalı) veya  (Kilitli) konumundayken, dörtlü flaşörlerin açılmasının ardından sinyaller yanıp sönmeye devam eder.

