

**Замок зажигания** ➔ Стр. 51  
**Блокировки рулевой колонки**


➔ Стр. 54


**Переключатель А/М**


Для переключения между автоматическим (AT MODE) и ручным (MT MODE) режимами коробки передач.

➔ Стр. 101

**Выключатель двигателя**

При обычной эксплуатации должен оставаться в положении  RUN (РАБОТА).


▶ В экстренной ситуации переведите выключатель в положение  (Stop) (стартер не функционирует) для остановки двигателя

 **Кнопка звукового сигнала**

**Переключатель на понижающую передачу (-)**

Переключение на понижающую передачу.

➔ Стр. 65

 **Выключатель указателей поворота**

▶ При нажатии на выключатель указатели поворота выключаются.

**Переключатель N-D**

Для переключения между нейтралью и автоматическим режимом работы коробки передач (AT MODE).

➔ Стр. 64

 **Кнопка пуска двигателя**