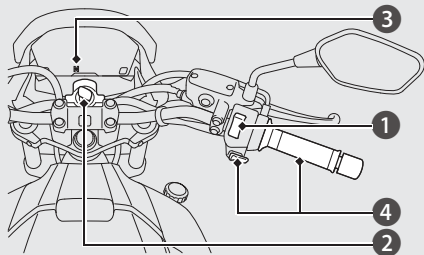


# Motorun Çalıştırılması




NC750SA

Aşağıdaki prosedürü kullanarak, motorun soğuk ya da sıcak olduğuna bakmaksızın, motosikletinizi çalıştırınız.



## UYARI

- Eğer motor 5 saniye içinde çalışmazsa, kontağı OFF konumuna getirin, motoru çalıştırmayı tekrar denemden önce akü voltajının yenilenmesi için 10 saniye bekleyiniz.
- Uzun süre hızlı rölantide kalmak ve motora devir yaptırarak motora ve egzoz sistemine zarar verebilir.
- Gazın aniden açılması ya da motoru 5 dakikanın üzerinde yüksek devirde rölantide tutmak egzoz borusunun renginin bozulmasına sebep olabilir.

- 1 Motor durdurma anahtarının  (Çalışma) konumunda olduğundan emin olunuz.
- 2 Kontak anahtarını  (Açık) konumuna getiriniz.
- 3 Vitesi boşa alınız ( göstergesi yanar). Alternatif olarak, yan ayak kaldırılmış halde motosikletinizi vitesteyken çalıştırmak için debriyaj kolunu çekiniz.
- 4 Gaz kolu kapalıyken marş düğmesine basınız.

## Motor çalışmazsa:

- 1 Gazı 5 saniyeliğine sonuna kadar açık marş düğmesine basınız.
- 2 Normal çalıştırma işlemini tekrar ediniz.
- 3 Motor çalışırsa, rölantinin dengesiz olması durumunda gazı hafifçe açınız.
- 4 Motor çalışmazsa, 10 saniye bekleyip **1** & **2** adımları tekrar ediniz.

**Motor Çalışmazsa**  S.117