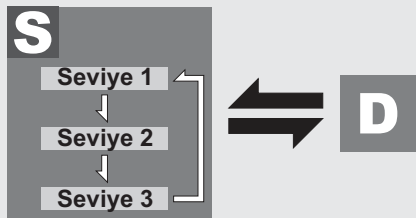


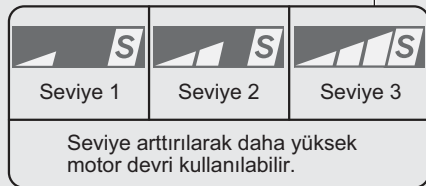
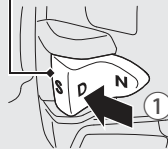
**AT MODUNDA S modu seviyesi seçimi**  
S modunda, N-D (1) svicinin D/S tarafına basınız ve basılı tutunuz.

► Gazı tamamen kapatınız. Daha sonra S modunun istediğiniz seviyesini seçiniz.



- N-D düğmesinin D/S tarafına basınız ve basılı tutunuz
- N-D düğmesinin D/S tarafına basınız.

N-D svici



Kontak kapatılsa veya vites S modundan çıkarılsa bile seçilen seviye korunur.