

Кнопки и переключатели (продолжение) (NC750XD)


Рычаг стояночного тормоза с фиксатором

При прогревании двигателя или во время парковки стояночный тормоз должен быть включен.

- ▶ Перед началом движения разблокируйте тормоз.

Чтобы включить стояночный тормоз:

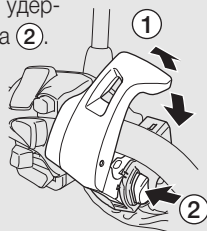
Потяните за рычаг стояночного тормоза назад.

- ▶ Кнопка фиксатора должна выйти наружу и зафиксировать рычаг. Это блокирует заднее колесо.
- ▶ Стояночный тормоз не будет функционировать, если рычаг отрегулирован неправильно.  стр. 85

Чтобы разблокировать стояночный тормоз:

Слегка потяните за рычаг **1** назад и, удерживая его, нажмите кнопку фиксатора **2**.

- ▶ Перед началом движения убедитесь в том, что индикатор стояночного тормоза выключен. Убедитесь, что стояночный тормоз полностью разблокирован, и ничего не мешает свободному вращению заднего колеса.






Выключатель сигнала аварийной остановки

 стр. 34

Кнопка передачи (+)

Повышает передачу.  стр. 46

Переключатель режимов фары

-  : Дальний свет
-  : Ближний свет
-  **PASS** : Сигнал дальним светом фары



Переключатель указателей поворота

- ▶ Чтобы выключить, нажмите на переключатель.

Кнопка передачи (-)

Понижает передачу.  стр. 46