



Моторное масло ► Замена масляного фильтра сцепления (только для NC750XD)

4. Замените старое уплотнительное кольцо новым. Перед установкой нового уплотнительного кольца покройте его тонким слоем моторного масла.
5. Вставьте кольцо и пружину в корпус фильтра сцепления и закройте его крышкой.
6. Зафиксируйте крышку фильтра сцепления двумя болтами.
7. Нанесите тонкий слой моторного масла на резиновое уплотнительное кольцо нового масляного фильтра двигателя.  стр.78
8. Установите новый масляный фильтр двигателя и затяните его.


Момент затяжки 26 Н·м (2,7 кгс·м)

9. Наденьте новую уплотнительную шайбу на сливную пробку. Затяните сливную пробку.

Момент затяжки: 30 Н·м (3,1 кгс·м)

10. Залейте в картер масло с рекомендованными характеристиками ( стр.62) и установите на место крышку-щуп маслозаливной горловины.

Емкость картера
– при замене масляного фильтра
и фильтра сцепления:
3,4 л

11. Проверьте уровень масла.  стр.75
12. Убедитесь в отсутствии утечек.
13. Установите нижний обтекатель на место.