

装備の使いかた

シート

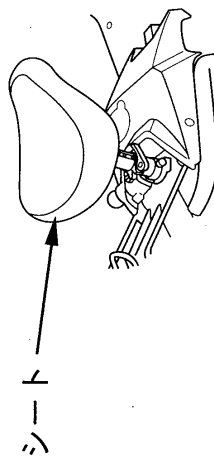
シートの高さと前後の位置調整ができます。

前後調整

Honda販売店にご相談ください。

高さ調整


シートの高さは、7段階に調整できます。



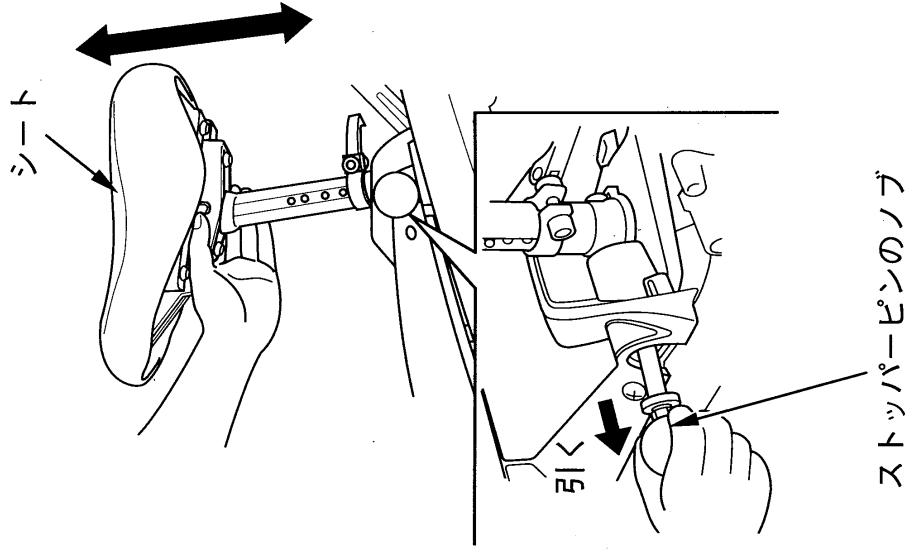
《調整のしかた》

1. メインスタンドを立ててください。
2. クランプレバーを引き起こして、シートクランプを緩めます。

シートクランプ



3. シートを持ち、ストップピンのノブをいっぱいまで引き、ストップピンのノブを引いたまま、シートの高さを調整します。



4. ストップピンを、シートピラーの穴に差込み、固定します。

ストップピンのラバーがストッププレートに当たっていることを確認します。

