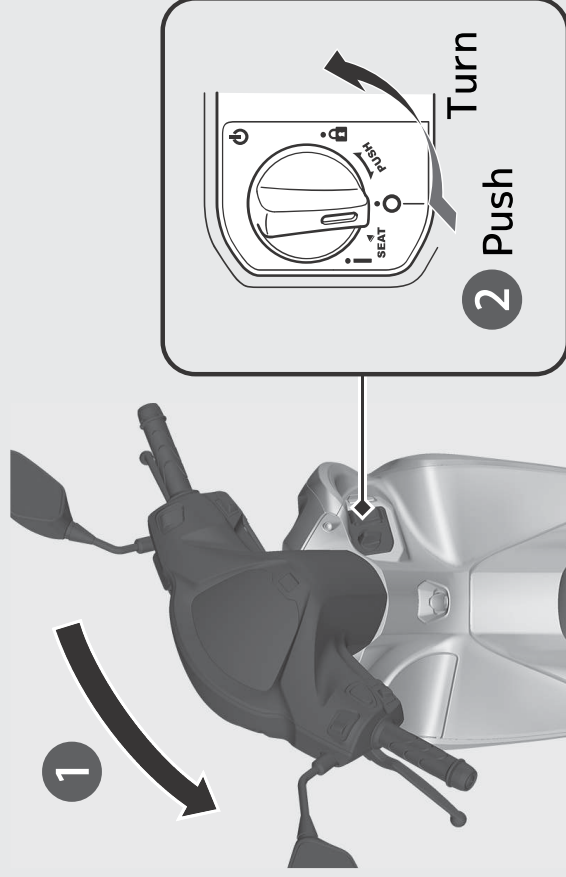





ハンドルロック



盗難予防のため、駐車するときは必ずハンドルロックをかけましょう。
U字ロックなどの使用も推奨します。



かけかた

- 1 ハンドルを左または右にいっぱいにする。
- 2 メインスイッチを押し込みながら、 (Lock) の位置まで回す。
 - ▶ メインスイッチを解錠するには  **P.28**
 - ▶ ロックがかかりにくい場合は、ハンドルを左側に軽く動かしてください。
- 3 メインスイッチを施錠する。  **P.29**

外しかた

- メインスイッチを押し込みながら、 (Off) の位置まで回す。
- ▶ メインスイッチを解錠するには  **P.28**