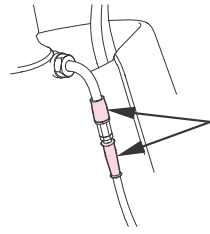


## ケーブル・ワイヤ類

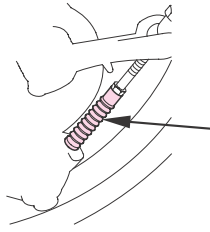
### ラバーブーツの点検

ケーブル類にはインナーケーシング保護のため、ラバーブーツが取り付けられています。常に正しく取り付けられているか点検してください。

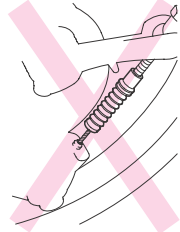
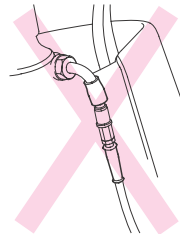
洗車時には、ラバーブーツに直接水をかけたり、ブラシを当てたりしないでください。汚れのひどい場合は、固くしぼった布等で拭き取るようにしてください。



ラバーブーツ



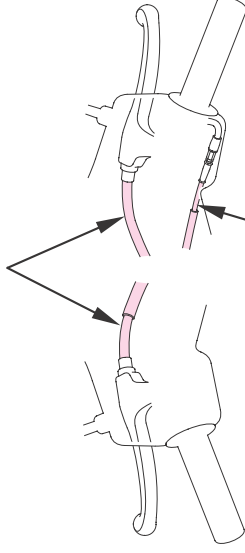
ラバーブーツ



### ケーブル・ワイヤ類の点検

ブレーキレバー、スロットルグリップを作動させ、スムーズに動くか、作動が異状に重くないか、ブレーキレバー、スロットルグリップから手を放したときにレバーやグリップがスムーズに戻るかを点検してください。また、ケーブル・ワイヤの外表面に損傷がないかを点検してください。異状を感じた場合はHonda販売店にご相談ください。

ブレーキケーブル



スロットルワイヤ