










## Programma di manutenzione

Voci	Controllo di preparazione alla guida P. 74	Frequenza*1						Controllo annuale	Sostituzione regolare	Fare riferimento alla pagina
		× 1.000 km	1	12	24	36	48			
		× 1.000 mi	0,6	8	16	24	32			
Tubazione del carburante				I	I	I	I	I		-
Livello del carburante		I								-
Funzionamento dell'acceleratore		I		I	I	I	I	I		100
Filtro aria*2					R		R			84
Sfiato del basamento*3				C	C	C	C			101
Candela				R	R	R	R			88
Gioco valvole					I		I			-
Olio motore		I	R	R	R	R	R	R		91
Filtro olio motore			R		R		R			91
Regime minimo del motore				I	I	I	I	I		-
Liquido di raffreddamento del radiatore*4		I		I	I	I	I	I	3 anni	94
Sistema di raffreddamento				I	I	I	I	I		-
Impianto di alimentazione dell'aria secondario					I		I			-

### Livello di manutenzione

 : Intermedio. Raccomandiamo che gli interventi di manutenzione vengano eseguiti dal concessionario, a meno che non si disponga degli attrezzi necessari e non si abbia la necessaria esperienza in campo meccanico.

Le procedure sono descritte in tutti i manuali d'officina Honda ufficiali.

 : Tecnico. Per motivi di sicurezza, questi interventi di manutenzione devono essere eseguiti dal concessionario.

### Legenda manutenzione

**I** : Controllare (pulire, registrare, lubrificare o, se necessario, sostituire)

**R** : Sostituire

**C** : Pulire