

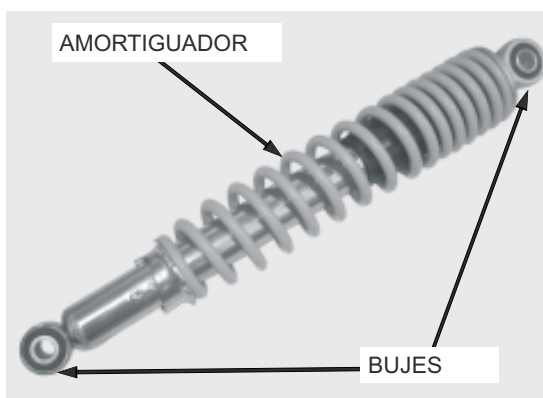
RUEDA TRASERA/SUSPENSIÓN

INSPECCIÓN

Compruebe lo siguiente:

- Existencia de deformaciones o daños en la varilla del amortiguador
- Fugas de aceite u otros daños en el conjunto del amortiguador
- Existencia de daños o desgastes en los casquillos

Sustituya el amortiguador como un conjunto si necesario.



MONTAJE

Monte las arandelas, el amortiguador y las tuercas de montaje.

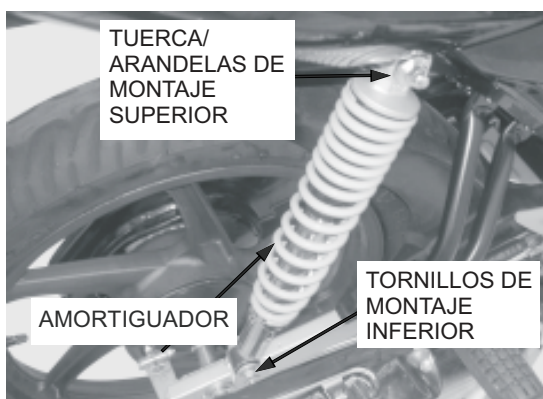
Apriete la tuerca superior del amortiguador al par especificado.

PAR DE APRIETE: 34 N.m (3,5 kgf.m, 25 lbf.ft)

Apriete el tornillo inferior del amortiguador al par especificado.

PAR DE APRIETE: 34 N.m (3,5 kgf.m, 25 lbf.ft)

Compruebe le funcionamiento del amortiguador (página 3-24).




BASCULANTE

REMOCIÓN

Desmonte la brida conducida (página 13-8).

Desenganche el resorte de retorno del pedal de freno.



Desmonte los tornillos de montaje inferior del amortiguador.

